

# Södertälje enhet Vuxenenheten: Sammanställning över åtgärder registrerade i UBÅT

Datum för uttaget 2016-01-27.

Det finns totalt 1815 registrerade åtgärder för 874 klienter, 26 procent är kvinnor och 60 procent är män. (För 14 procent har inte kön angetts). I Södertälje enhet Vuxenenheten finns 252 åtgärder för 127 klienter, där 20 procent är kvinnor och 69 procent är män. (För 11 procent har inte kön angetts). I tabellerna nedan visas resultat för registrerade åtgärder och kvalitetsskattningar i Ubåt, där enheten Vuxenenheten jämförs med Övriga enheter. Skillnader mellan Södertälje enhet Vuxenenheten och Övriga har inte signifikanstestats, men en skillnad på större än 10 % kommenteras i texten. Procenttal beräknas inte då antal registrerade åtgärder för en fråga är mindre än 10 att räkna procent av.

**Tabell 1.** Andel klienter som fått olika antal åtgärder. Procent av klienter.

Antal åtgärder per klient	Södertälje enhet Vuxenenheten N=127	Övriga N=745
1	53	58
2	26	19
3	9	8
4	6	6
Mer är 4	6	9
<b>Totalt</b>	<b>100</b>	<b>100</b>

**Tabell 2.** Typ av verksamhet där åtgärderna genomförts. Procent av åtgärder.

Typ av verksamhet där åtgärden genomförs	Södertälje enhet Vuxenenheten n=221	Övriga n=1487
Kommunal	95	62
Privat	2	31
Statlig	3	6
Landsting	0	1
<b>Totalt</b>	<b>100</b>	<b>100</b>

I Södertälje enhet Vuxenenheten är det vanligare att åtgärderna genomförts i Kommunal verksamhet och ovanligare i Privat verksamhet.

Andel åtgärder på HVB-hem är 2 i Södertälje enhet Vuxenenheten och 10 i Övriga

**Tabell 3.** Heldygn/öppna åtgärder. Procent av åtgärder

Typ av åtgärd	Södertälje enhet Vuxenenheten n=250	Övriga n=1531
Heldygn	30	44
Öppen	70	56
<b>Totalt</b>	<b>100</b>	<b>100</b>

I Södertälje enhet Vuxenenheten är det vanligare med öppna åtgärder och ovanligare med heldygnsåtgärder.

**Tabell 4.** Externa/Interna åtgärder. Procent av åtgärder

Typ av åtgärd	Södertälje enhet Vuxenenheten n=252	Övriga n=1535
Extern	4	38
Intern	96	62
<b>Totalt</b>	<b>100</b>	<b>100</b>

I Södertälje enhet Vuxenenheten är det vanligare med interna åtgärder och ovanligare med externa åtgärder.

**Tabell 5.** Huvudkategorier av åtgärder. Procent av åtgärder

Huvudkategori	Södertälje enhet Vuxenenheten n=252	Övriga n=1539
Utredning	14	17
Stöd	50	31
Psykosocial behandling	35	47
Medicinsk behandling	0	3
Funktionsträning	2	1
<b>Totalt</b>	<b>100</b>	<b>100</b>
<b>Tvångsvård</b>	<b>0</b>	<b>3</b>

I Södertälje enhet Vuxenenheten är det vanligare med stöd och ovanligare med psykosocial behandling

**Tabell 6.** Underkategorier av åtgärder för varje huvudkategori visas i tabellerna 6a-e nedan. Skillnader i procent inom underkategorier kommenteras inte

**Tabell 6a.** Utredning.

Procent av åtgärder inom Utredning	Södertälje enhet Vuxenenheten n=36	Övriga n=263
u1 ASI	28	50
u2 Audit/Dudit	25	23
u3 Biologisk	0	2
u4 Psykiatrisk	0	3
u5 Symptom	0	1
u6 Familj	8	1
u7 Livssituation	11	4
u8 Bistånd	28	6
u9 LVM-utredning	0	4
ua Annan utr	0	5
<b>Totalt</b>	<b>100</b>	<b>100</b>

**Tabell 6b. Stöd.**

Procent av åtgärder inom Stöd	Södertälje enhet Vuxenenheten n=125	Övriga n=475
s1 Boendestöd	10	11
s2 Stödboende	65	32
s3 Familjeintervention	0	2
s4 Stödjande samtal	1	29
s5 Ekonomiskt stöd	0	1
s6 Annat bistånd	0	3
s7 Kontaktperson	0	6
s8 Rådgivning	2	5
s9 Arbetsträning	15	1
sa Annat stöd	7	10
<b>Totalt</b>	<b>100</b>	<b>100</b>

**Tabell 6c. Medicinsk behandling.**

Procent av åtgärder inom Medicinsk behandling	Södertälje enhet Vuxenenheten n=0	Övriga n=38
---	--------------------------------------	----------------

Procent av åtgärder inom Medicinsk behandling	Södertälje enhet Vuxenenheten n=0	Övriga n=38
m1 Abstinensvård		21
m2 Antabusbehandling		24
m3 Psykofarmaka		16
m4 Substitutionsbehandling		26
m5 ADHD behandling		5
m6 Sjukgymnastik		3
m7 Tandvård		5
ma Annan medicinsk behandling		0
<b>Totalt</b>	<b>0</b>	<b>100</b>

**Tabell 6d.** Psykosocial behandling.

Procent av åtgärder inom Psykosocial behandling	Södertälje enhet Vuxenenheten n=87	Övriga n=726
p1 KBT	56	18
p2 MI behandling	2	14
p 3 CRA	3	3
p4 Psykodynamisk terapi	0	2
p5 Familjeterapi	0	0
p6 12-steg	15	37
p7 Kort intervention	0	0
p8 Interaktionell terapi	0	0
p9 Lösningfokuserad	2	1
p10 Återfallsprevention	10	15
p11 Haschavvänjningsprogram	2	2
pa Annan psykosocial behandling	8	8
<b>Totalt</b>	<b>100</b>	<b>100</b>

**Tabell 6e.** Funktionsträning.

Procent av åtgärder inom Funktionsträning	Södertälje enhet Vuxenenheten n=4	Övriga n=19
f2 Social färdighetsträning		68
f3 ADL-träning		32
fa Annan funktionsträning		0
<b>Totalt</b>	<b>0</b>	<b>100</b>

**Tabell 7.** Åtgärdens status. Procent av åtgärder

Status	Södertälje enhet Vuxenenheten n=250	Övriga n=1542
Planerad	5	4
Pågående	47	33
Planerat avslut	45	44
Oplanerat avslut	3	18
<b>Totalt</b>	<b>100</b>	<b>100</b>

I Södertälje enhet Vuxenenheten är det vanligare med pågående åtgärder och ovanligare med oplanerat avslut

## Vad tycker klienter och handläggare om åtgärderna?

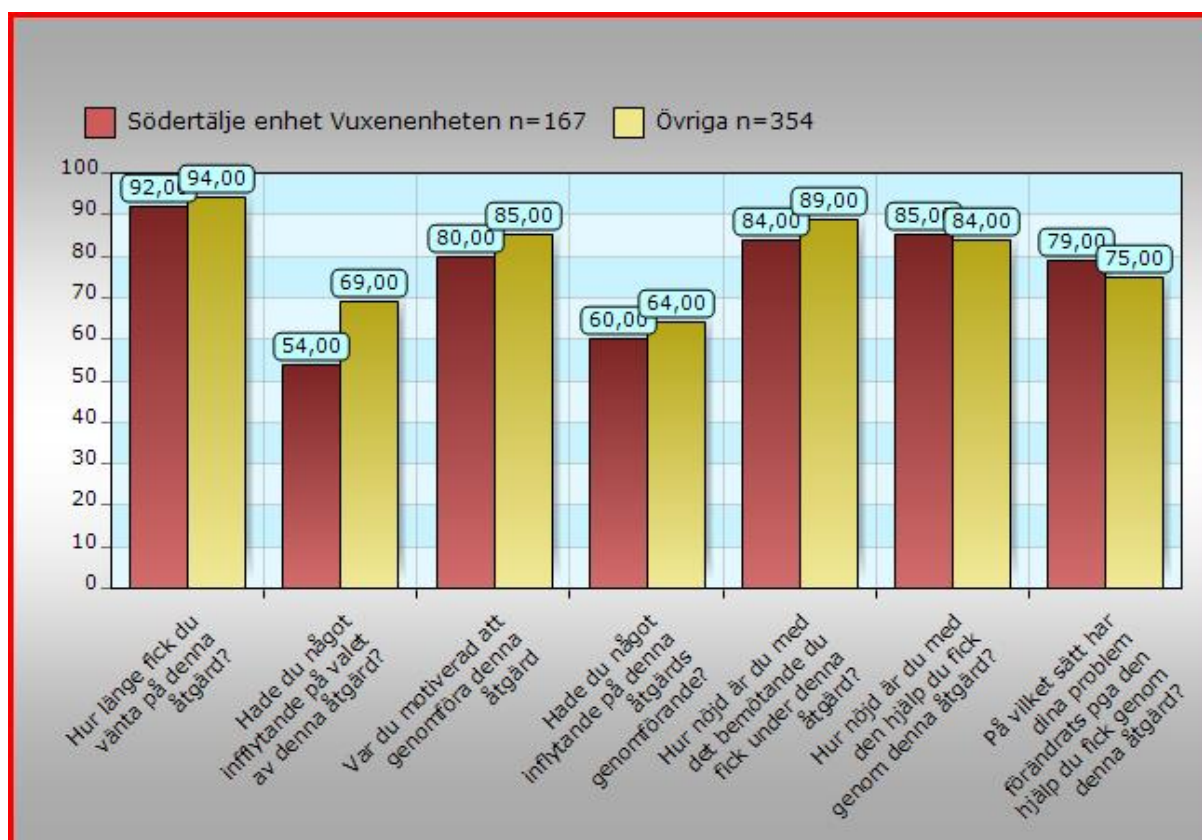
Klienter och handläggare skattar åtgärder på en skattningsskala mellan 1 och 10, 1=mycket negativa skattningar och 10=mycket positiva skattningar. I tabellerna nedan visas hur stor andel i procent av skattningarna som är positiva, där vi definierar positiva som en skattning på 7, 8, 9 eller 10.

**Tabell 8.** Andel positiva brukarskattningar av alla åtgärder i Södertälje enhet Vuxenenheten jämfört med Övriga.

Andel positiva brukarskattningar av alla åtgärder	Södertälje enhet Vuxenenheten n=167	Övriga n=354
Hur länge fick du vänta på denna åtgärd? (Omvänd scoring)	92	94
Hade du något inflytande på valet av denna åtgärd?	54	69
Var du motiverad att genomföra denna åtgärd?	80	85

Andel positiva brukarskattningar av alla åtgärder	Södertälje enhet Vuxenenheten n=167	Övriga n=354
Hade du något inflytande på denna åtgärds genomförande?	60	64
Hur nöjd är du med det bemötande du fick under denna åtgärd?	84	89
Hur nöjd är du med den hjälp du fick genom denna åtgärd?	85	84
På vilket sätt har dina problem förändrats pga. den hjälp du fick genom denna åtgärd?	79	75

I Södertälje enhet Vuxenenheten har brukarna mindre positiva skattningar av inflytande på val av åtgärd

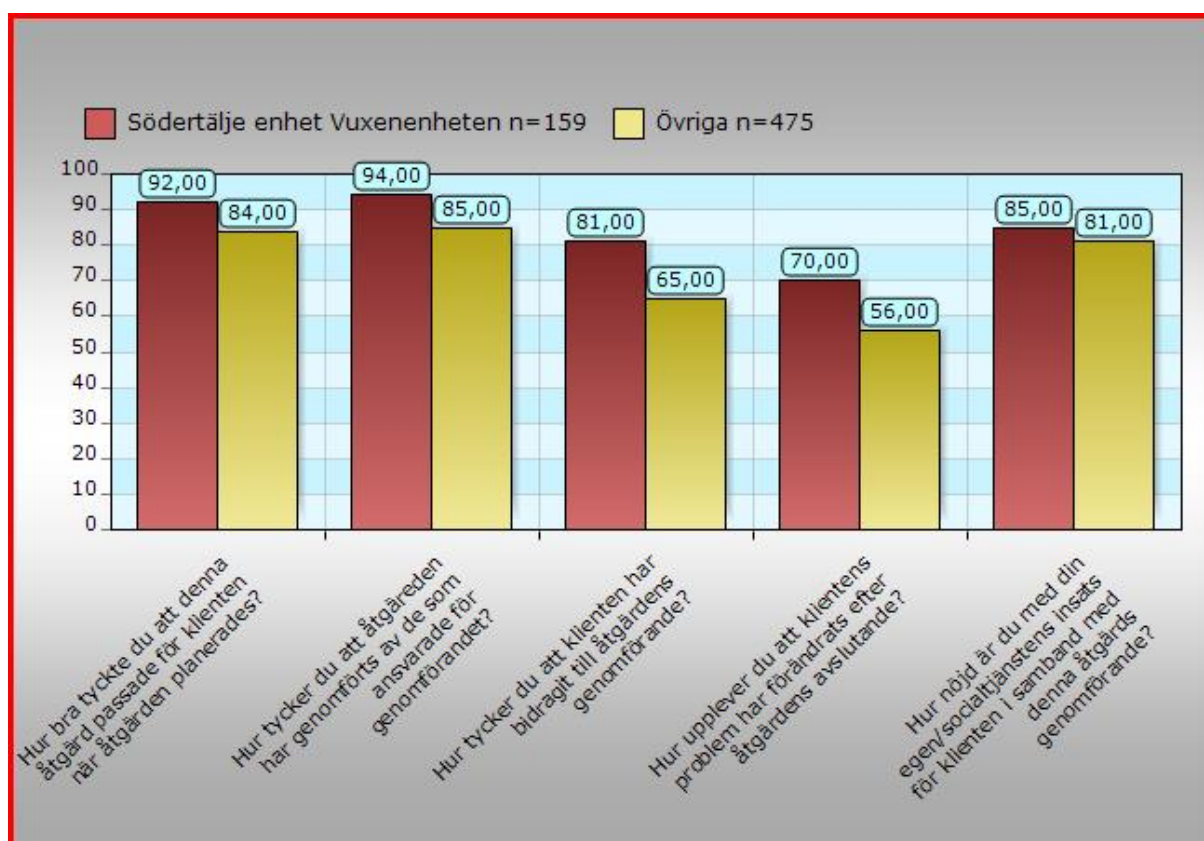


**Figur 1.** Brukarskattningar av alla åtgärder i Södertälje enhet Vuxenenheten jämfört med Övriga. % positiva skattningar = 7, 8, 9 och 10.

**Tabell 9.** Andel positiva handläggarskattningar av alla åtgärder i Södertälje enhet Vuxenenheten jämfört med Övriga.

Andel positiva handläggarskattningar av alla åtgärder	Södertälje enhet Vuxenenheten n=159	Övriga n=475
Hur bra tyckte du att denna åtgärd passade för klienten när åtgärden planerades?	92	84
Hur tycker du att åtgärden har genomförts av de som ansvarat för genomförandet?	94	85
Hur tycker du att klienten har bidragit till åtgärdens genomförande?	81	65
Hur upplever du att klientens problem har förändrats efter åtgärdens avslutande?	70	56
Hur nöjd är du med din egen/socialtjänstens insats för klienten i samband med denna åtgärds genomförande?	85	81

Handläggarna i Södertälje enhet Vuxenenheten har mer positiva skattningar av klientens bidrag och hur problemen förändrats

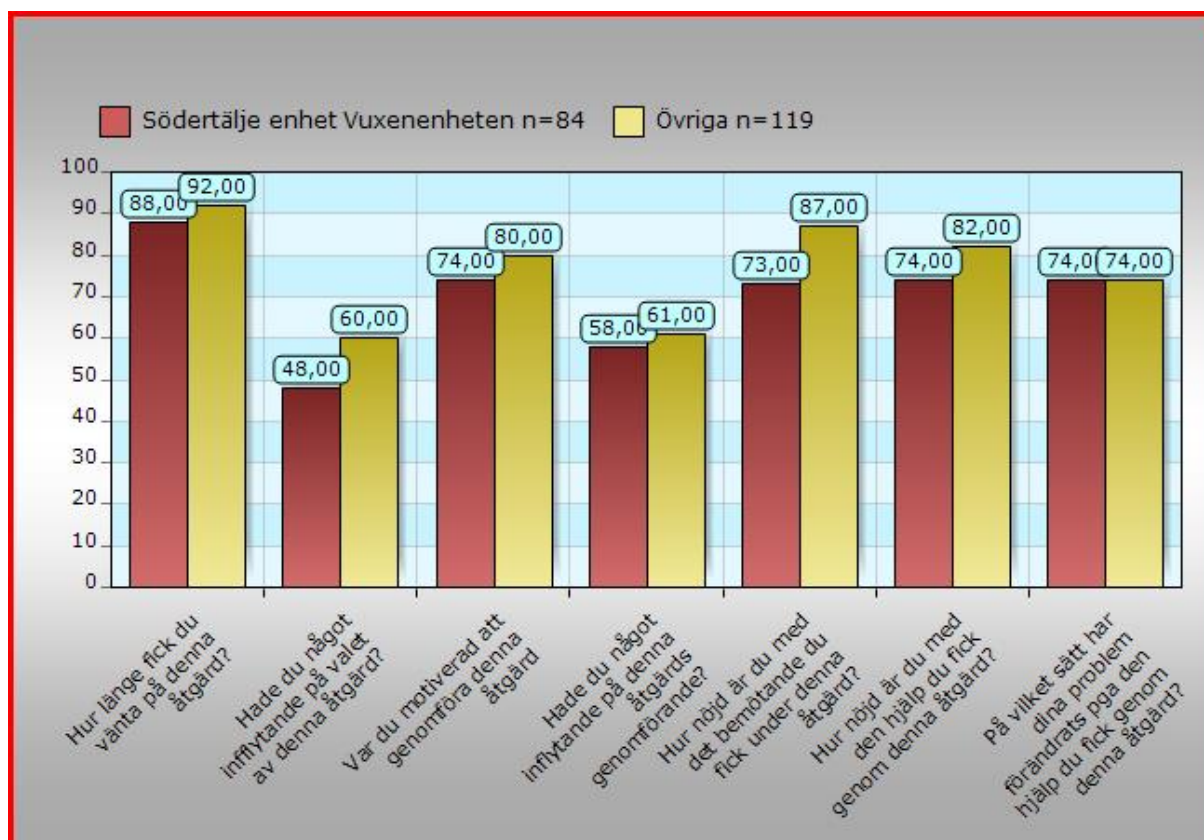


**Figur 2.** Handläggarskattningar av alla åtgärder i Södertälje enhet Vuxenenheten jämfört med Övriga. % av positiva skattningar = 7, 8, 9 och 10.

**Tabell 10.** Andel positiva brukarskattningar av Stödåtgärder.

Brukarskattning av Stödåtgärder	Södertälje enhet Vuxenenheten n=84	Övriga n=119
Hur länge fick du vänta på denna åtgärd? (Omvänd scoring)	88	92
Hade du något inflytande på valet av denna åtgärd?	48	60
Var du motiverad att genomföra denna åtgärd?	74	80
Hade du något inflytande på denna åtgärds genomförande?	58	61
Hur nöjd är du med det bemötande du fick under denna åtgärd?	73	87
Hur nöjd är du med den hjälp du fick genom denna åtgärd?	74	82
På vilket sätt har dina problem förändrats pga. den hjälp du fick genom denna åtgärd?	74	74

I Södertälje enhet Vuxenenheten har brukarna mindre positiva skattningar av inflytande på val av åtgärd och bemötande



**Figur 3.** Brukarskattningar av Stödåtgärder i Södertälje enhet Vuxenenheten jämfört med

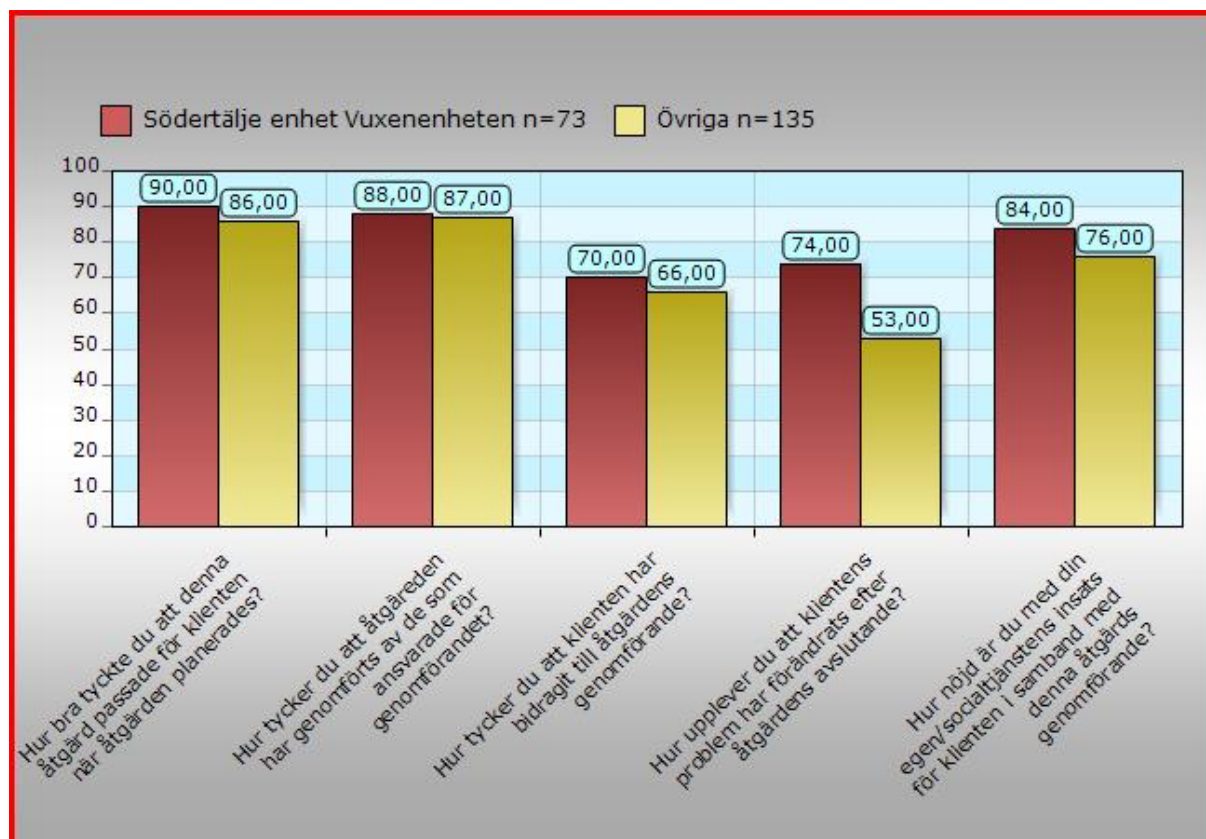


Övriga. % positiva skattningar = 7, 8, 9 och 10.

**Tabell 11.** Andel positiva handläggarskattningar av Stöd.

Andel positiva handläggarskattningar av Stödåtgärder	Södertälje enhet Vuxenenheten n=73	Övriga n=135
Hur bra tyckte du att denna åtgärd passade för klienten när åtgärden planerades?	90	86
Hur tycker du att åtgärden har genomförts av de som ansvarade för genomförandet?	88	87
Hur tycker du att klienten har bidragit till åtgärdens genomförande?	70	66
Hur upplever du att klientens problem har förändrats efter åtgärdens avslutande?	74	53
Hur nöjd är du med din egen/socialtjänstens insats för klienten i samband med denna åtgärds genomförande?	84	76

Handläggarna i Södertälje enhet Vuxenenheten har mer positiva skattningar av hur problemen förbättrats.



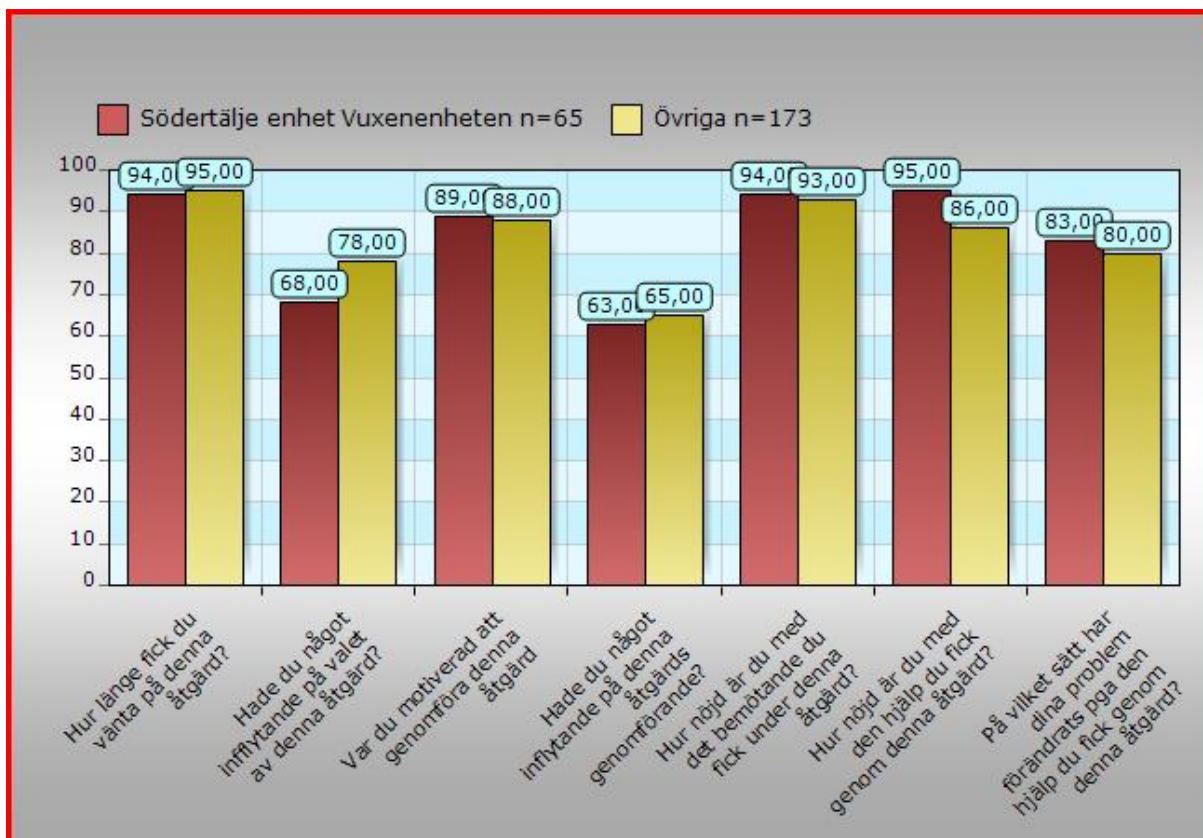
**Figur 4.** Handläggarskattningar av Stödåtgärder i Södertälje enhet Vuxenenheten jämfört med

Övriga. % positiva skattningar = 7, 8, 9 och 10.

**Tabell 12.** Andel positiva brukarskattningar av Psykosocial behandling.

<b>Andel positiva brukarskattningar av Psykosocial behandling</b>	<b>Södertälje enhet Vuxenenheten n=65</b>	<b>Övriga n=173</b>
Hur länge fick du vänta på denna åtgärd? (Omvänd scoring)	94	95
Hade du något inflytande på valet av denna åtgärd?	68	78
Var du motiverad att genomföra denna åtgärd?	89	88
Hade du något inflytande på denna åtgärds genomförande?	63	65
Hur nöjd är du med det bemötande du fick under denna åtgärd?	94	93
Hur nöjd är du med den hjälp du fick genom denna åtgärd?	95	86
På vilket sätt har dina problem förändrats pga. den hjälp du fick genom denna åtgärd?	83	80

I Södertälje enhet Vuxenenheten har brukarna mindre positiva skattningar av inflytande på val av åtgärd

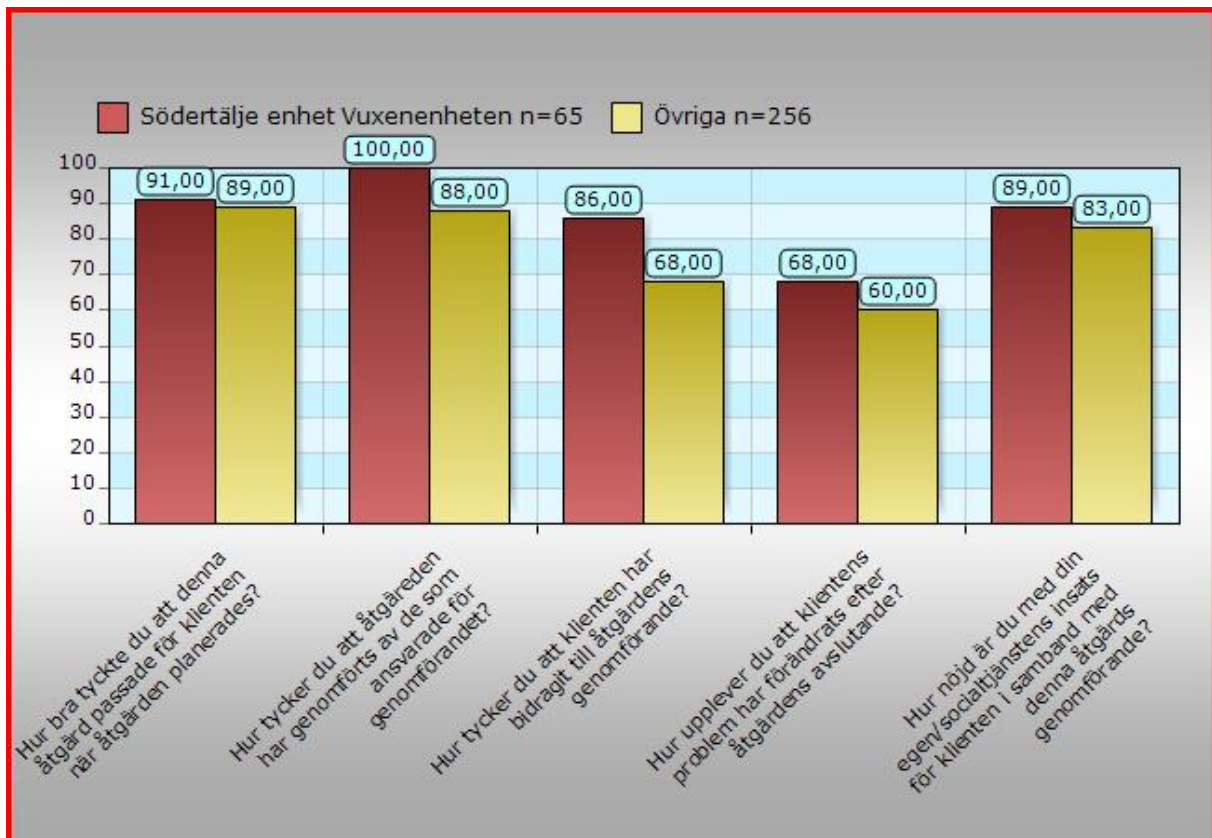


**Figur 5.** Brukarskattning av Psykosocial behandling i Södertälje enhet Vuxenenheten jämfört med Övriga. % positiva skattningar = 7, 8, 9 och 10.

**Tabell 13.** Andel positiva handläggarskattningar av Psykosocial behandling.

Andel positiva handläggarskattningar av Psykosocial behandling	Södertälje enhet Vuxenenheten n=65	Övriga n=256
Hur bra tyckte du att denna åtgärd passade för klienten när åtgärden planerades?	91	89
Hur tycker du att åtgärden har genomförts av de som ansvarade för genomförandet?	100	88
Hur tycker du att klienten har bidragit till åtgärdens genomförande?	86	68
Hur upplever du att klientens problem har förändrats efter åtgärdens avslutande?	68	60
Hur nöjd är du med din egen/socialtjänstens insatts för klienten i samband med denna åtgärds genomförande?	89	83

Handläggarna i Södertälje enhet Vuxenenheten har mer positiva skattningar av genomförandet och klientens bidrag



**Figur 6.** Handläggarskattningar av Psykosocial behandling i Södertälje enhet Vuxenenheten jämfört med Övriga. % positiva skattningar = 7, 8, 9 och 10.